



ФЕДЕРАЛЬНАЯ СЛУЖБА
ГОСУДАРСТВЕННОЙ СТАТИСТИКИ

Социально-экономическое положение Рязанской области



ЯНВАРЬ-МАРТ 2023



ФЕДЕРАЛЬНАЯ СЛУЖБА
ГОСУДАРСТВЕННОЙ СТАТИСТИКИ

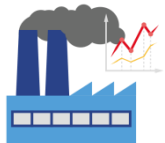
Социально- экономическое положение Рязанской области

Рязаньстат

ЯНВАРЬ-МАРТ 2023

- 01 ПРОИЗВОДСТВО ТОВАРОВ И УСЛУГ
- 02 РЫНКИ ТОВАРОВ И УСЛУГ
- 03 ЦЕНЫ
- 04 ФИНАНСЫ
- 05 ОПЛАТА ТРУДА
- 06 ДЕМОГРАФИЯ





ДИНАМИКА ПРОМЫШЛЕННОГО ПРОИЗВОДСТВА

ЯНВАРЬ-МАРТ 2023

Индекс промышленного производства по субъектам РФ, входящим в ЦФО, к январю-марту 2022, %



Индексы производства по некоторым видам обрабатывающей продукции к январю-марту 2022, %

Производство компьютеров, электронных и оптических изделий



128,7%

Максимум по региону

Производство бумаги и бумажных изделий



30,0%

Минимум по региону

Отгружено товаров, выполнено работ и услуг собственными силами в январе-марте 2023, млн ₽





СОСТОЯНИЕ ЖИВОТНОВОДСТВА В СЕЛЬСКОХОЗЯЙСТВЕННЫХ ОРГАНИЗАЦИЯХ

ЯНВАРЬ-МАРТ 2023

На конец месяца



150,3 ТЫС. ГОЛОВ

Крупный рогатый скот



339,4 ТЫС. ГОЛОВ

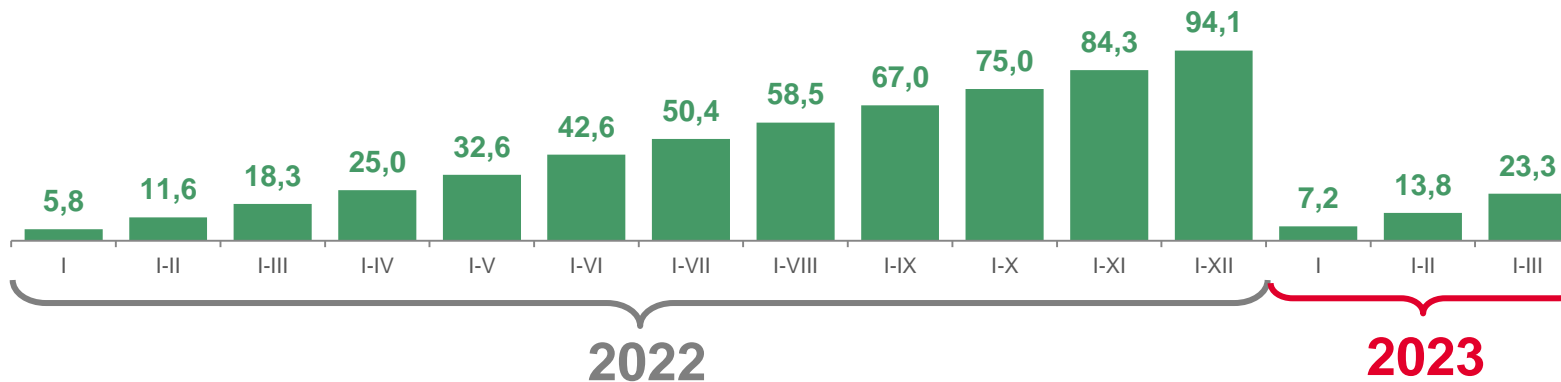
Свиньи



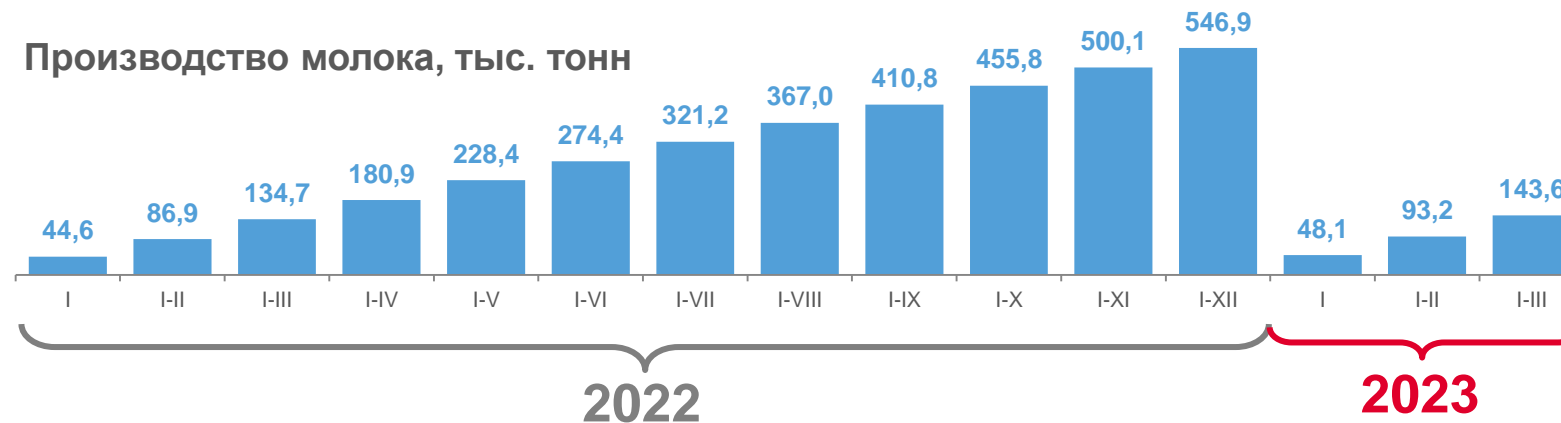
8,9 ТЫС. ГОЛОВ

Овцы и козы

Производство скота и птицы на убой (в живом весе), тыс. тонн



Производство молока, тыс. тонн





ОБЪЕМ СТРОИТЕЛЬНЫХ РАБОТ

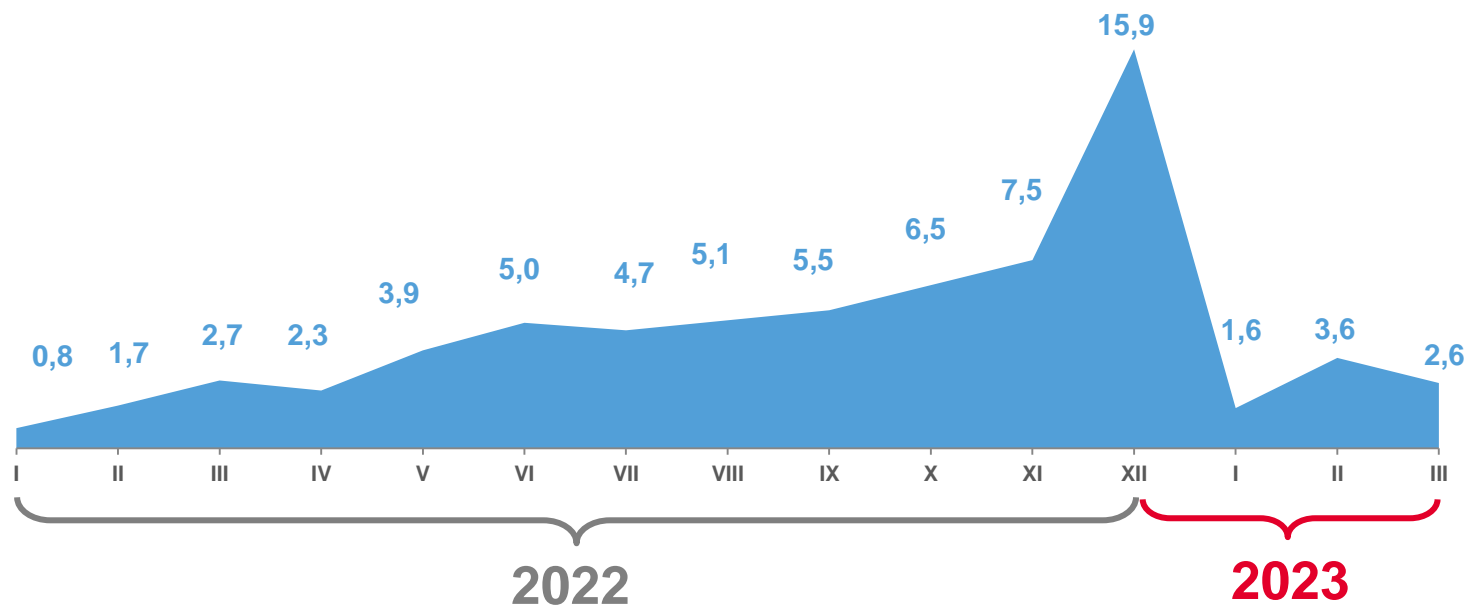
Объем работ по виду деятельности «Строительство» за январь-март 2023

7,8 млрд рублей

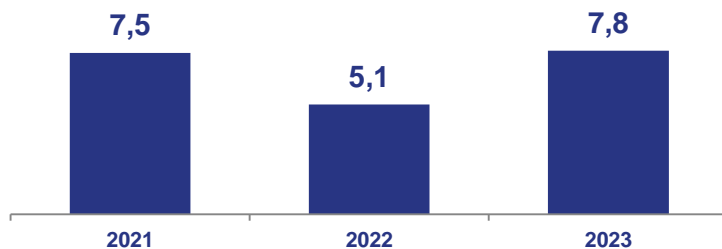
149,6%

к январю-марту 2022 в сопоставимых ценах

Распределение объема строительных работ по месяцам, млрд рублей



Динамика объема строительных работ за январь-март 2021-2023, млрд рублей





ПЕРЕВОЗКА ПАССАЖИРОВ И ПАССАЖИРООБОРОТ АВТОМОБИЛЬНОГО ТРАНСПОРТА

ЯНВАРЬ-МАРТ 2023

16,2 млн чел

Перевезено пассажиров – всего

114,4%

к январю-марту 2022

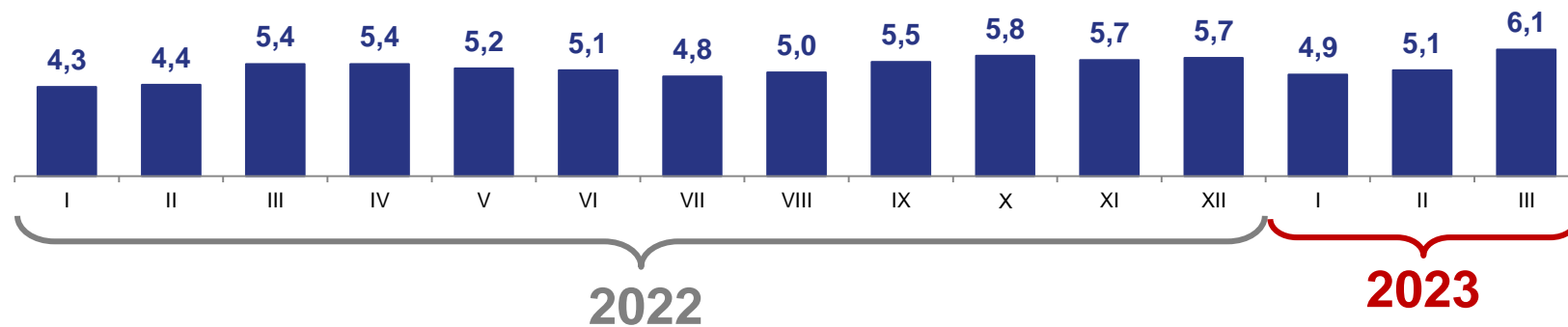
139,8 млн пасс.-км

Пассажирооборот - всего

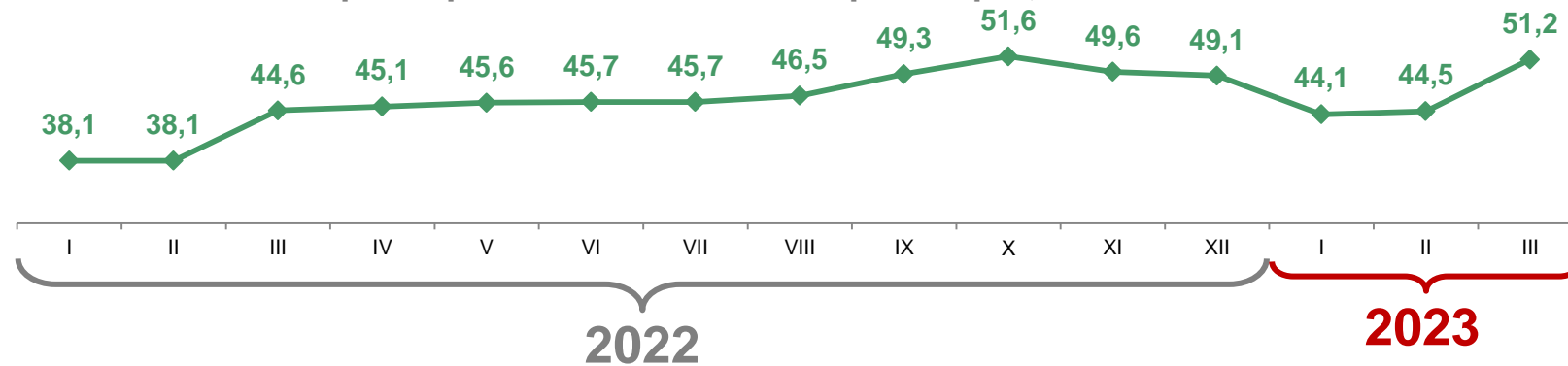
115,8%

к январю-марту 2022

Динамика перевозок пассажиров, млн чел



Динамика пассажирооборота автомобильного транспорта, млн пасс. км





ОБОРОТ РОЗНИЧНОЙ ТОРГОВЛИ И ОБЩЕСТВЕННОГО ПИТАНИЯ

ЯНВАРЬ-МАРТ 2023

65,1 млрд
рублей

Оборот
розничной торговли

95,0%

к январю-марту 2022
в сопоставимых ценах

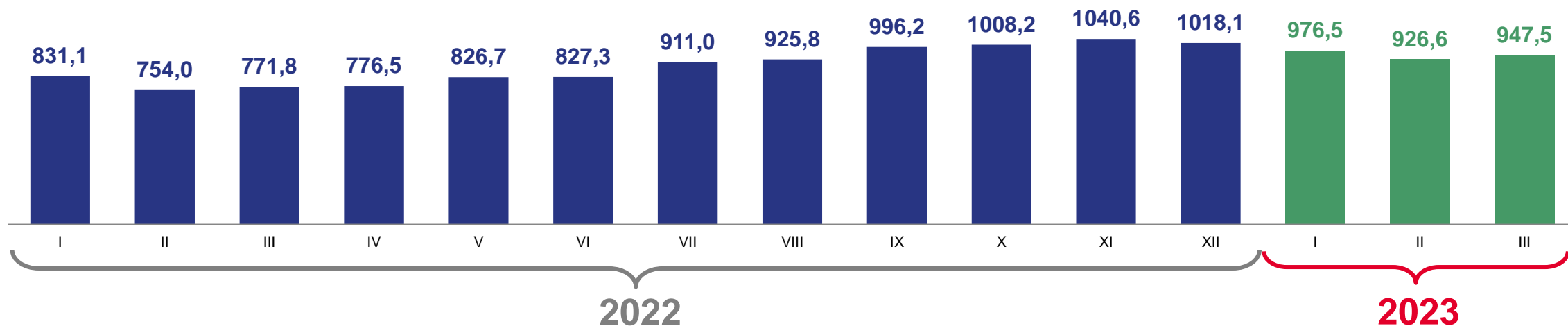
2,9 млрд
рублей

Оборот
общественного питания

104,8%

к январю-марту 2022
в сопоставимых ценах

Динамика оборота общественного питания, в млн рублей





РЫНОК ПЛАТНЫХ УСЛУГ НАСЕЛЕНИЮ

ЯНВАРЬ-МАРТ 2023

19 012,1 млн рублей

Объем платных услуг

100,4%

к январю-марту 2022
в сопоставимых ценах

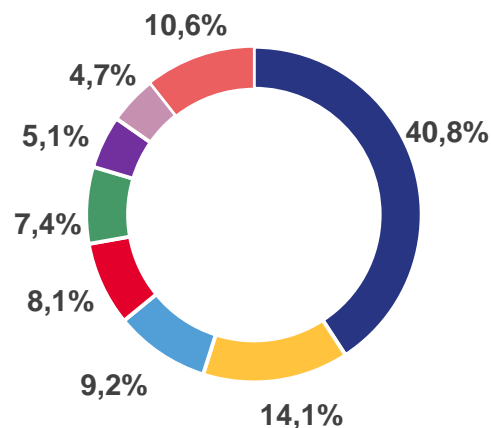
1 398,2 млн рублей

Объем бытовых услуг

101,9%

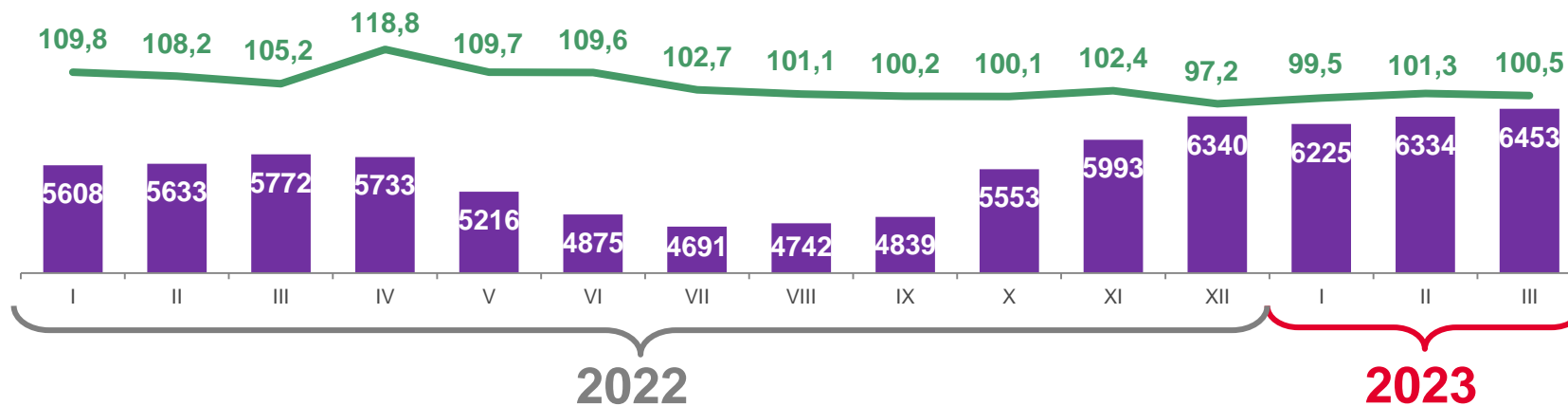
к январю-марту 2022
в сопоставимых ценах

Структура платных услуг



- Коммунальные услуги
- Телекоммуникационные услуги
- Медицинские услуги
- Жилищные услуги
- Бытовые услуги
- Услуги системы образования
- Транспортные услуги
- Другие виды услуг

Динамика платных услуг



В процентах к соответствующему месяцу предыдущего года в сопоставимых ценах

■ Млн рублей





ИНДЕКСЫ ЦЕН В СЕКТОРАХ ЭКОНОМИКИ

МАРТ 2023

К декабрю 2022



101,3%

Индекс потребительских цен



104,9%

Индекс цен производителей промышленных товаров



98,4%

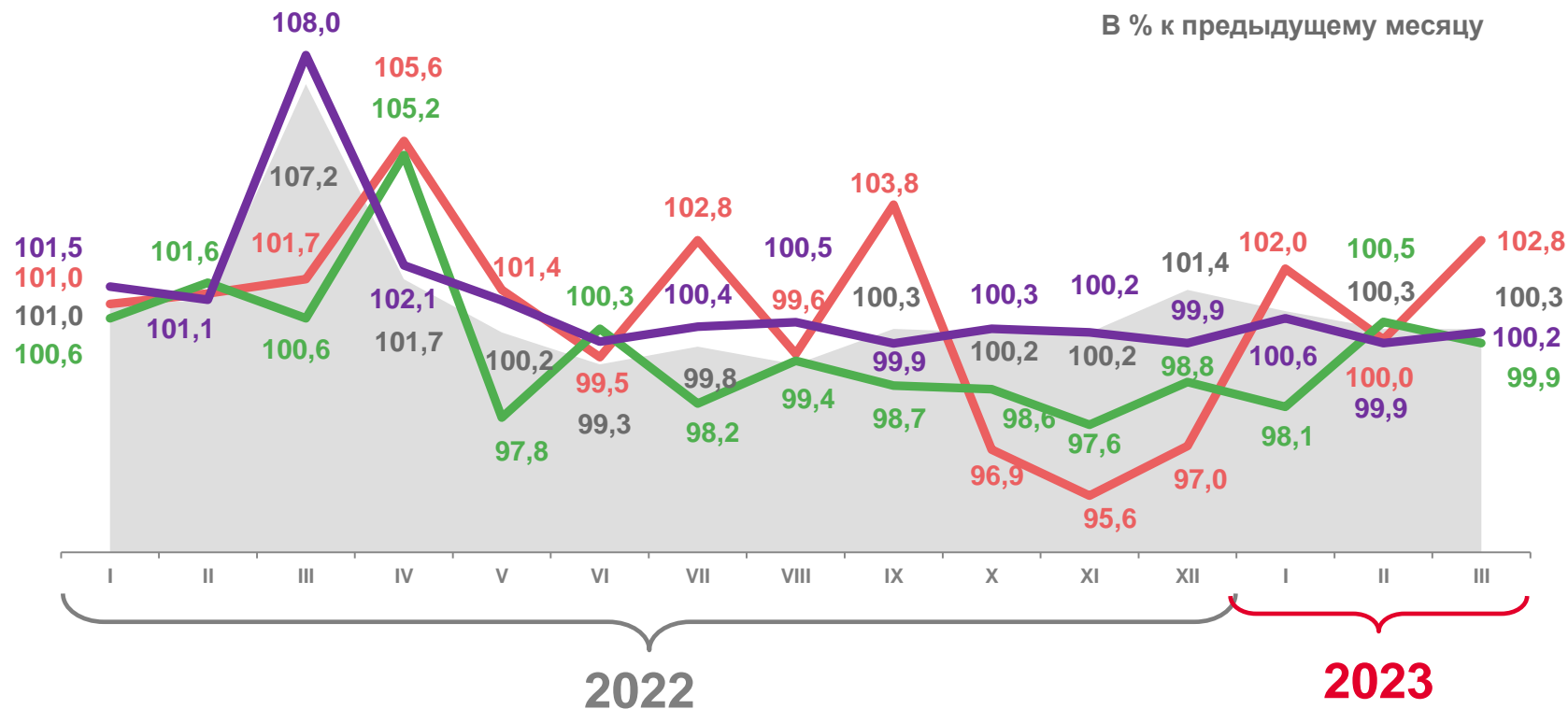
Индекс цен производителей сельскохозяйственной продукции



100,8%

Сводный индекс цен на продукцию (затраты, услуги) инвестиционного назначения

В % к предыдущему месяцу



Индекс потребительских цен



Индекс цен производителей промышленных товаров



Индекс цен производителей сельскохозяйственной продукции



Сводный индекс цен на продукцию (затраты, услуги) инвестиционного назначения





САЛЬДИРОВАННЫЙ ФИНАНСОВЫЙ РЕЗУЛЬТАТ ОРГАНИЗАЦИЙ

ЯНВАРЬ-ФЕВРАЛЬ 2023, МЛН РУБЛЕЙ

Всего по области

10 111,5

К январю-февралю 2022

107,1%

Обработывающие производства		5 047,7	Деятельность профессиональная, научная и техническая		23,6
Торговля оптовая и розничная; ремонт автотранспортных средств и мотоциклов		1 403,4	Деятельность в области здравоохранения и социальных услуг		20,0
Строительство		1 314,9	Деятельность в области информации и связи		7,8
Обеспечение электрической энергией, газом и паром; кондиционирование воздуха		1 003,1	Предоставление прочих видов услуг		0,9
Сельское, лесное хозяйство, охота, рыболовство и рыбоводство		939,8	Образование		0,0
Деятельность по операциям с недвижимым имуществом		187,1	Добыча полезных ископаемых		- 15,3
Водоснабжение, водоотведение, организация сбора и утилизации отходов, деятельность по ликвидации загрязнений		176,4	Транспортировка и хранение		- 53,3





СРЕДНЕМЕСЯЧНАЯ НОМИНАЛЬНАЯ НАЧИСЛЕННАЯ ЗАРАБОТНАЯ ПЛАТА РАБОТНИКОВ ОРГАНИЗАЦИЙ

46 347,2 рублей

Февраль 2023

115,5%

Февраль 2023 к февралю 2022

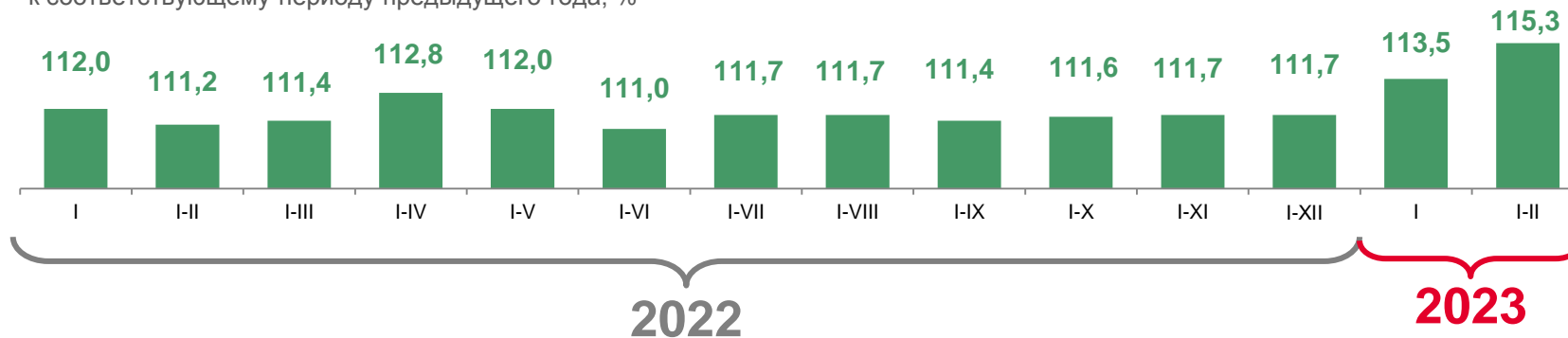
46 149,9 рублей

Январь-февраль 2023

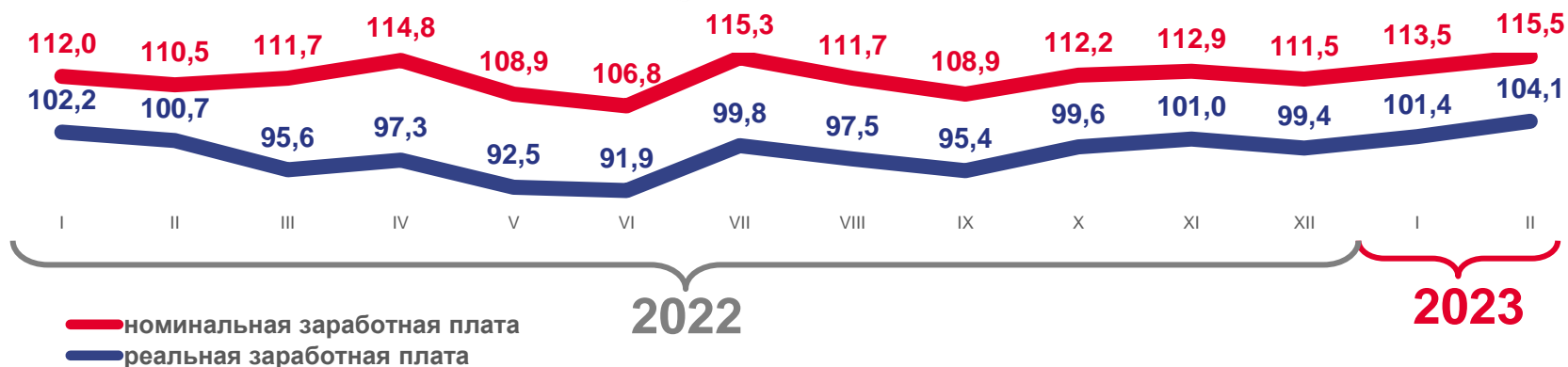
115,3%

Январь-февраль 2023 к январю-февралю 2022

Темпы роста средней номинальной начисленной заработной платы к соответствующему периоду предыдущего года, %



Темпы роста номинальной и реальной заработной платы к соответствующему периоду предыдущего года, %





ЕСТЕСТВЕННОЕ ДВИЖЕНИЕ НАСЕЛЕНИЯ

ЯНВАРЬ-МАРТ 2023

человек

1 546 человек

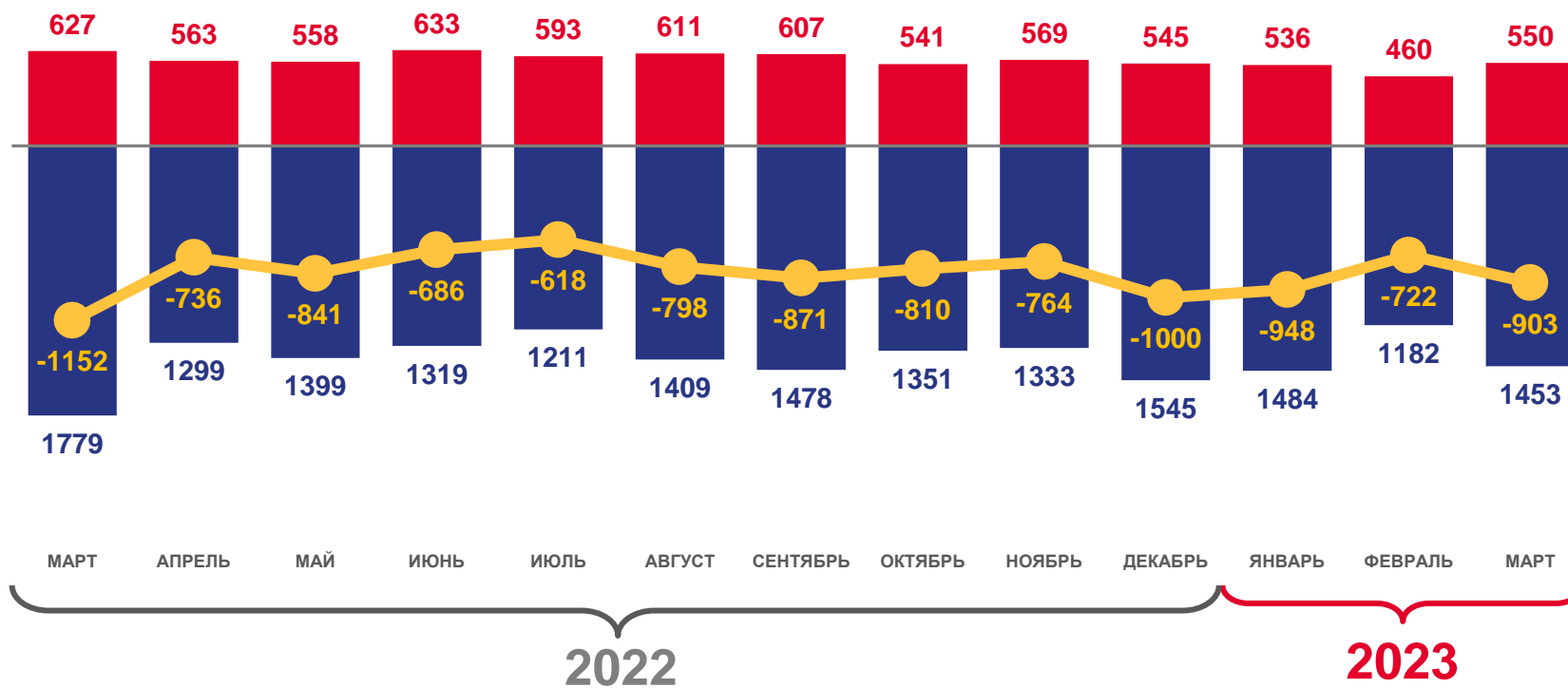
Родившиеся

4 119 человек

Умершие

-2 573 человек

Естественный прирост



■ Число родившихся
 ■ Число умерших
 — Естественный прирост